
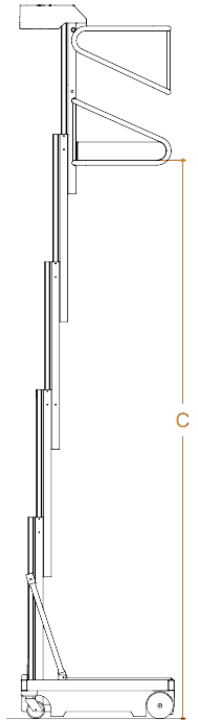
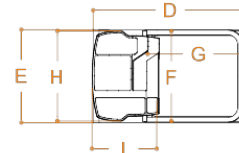


ELEVAH[®] 80-MOVE



ELEVAH[®] 80-65 MOVE

Hauteur max. de travail		6,5 m
Charge maximale		200 kg
No. de personne(s)		1
Utilisation		Intérieure
A	Hauteur repliée	1720 mm
B	Hauteur minimum à la plate-forme	400 mm
C	Hauteur maximale à la plate-forme	4680 mm
D	Encombrement au sol	1280 mm
E		780 mm
F	Dimensions panier	770 mm
G		790 mm
Poids engin		680 kg
H	Bac de rangement	740 mm
I		440 mm
Charge maximale du bac de rangement		20 kg
Dimensions roues motrices		Ø 220 x 65 mm
Dimensions roues pivotantes		Ø 200 x 50 mm



PRESTATIONS

Alimentation		24 V
Batteries		2 Pb Acide 12V 105 Ah
Chargeur de batterie		110V – 230V 50/60HZ
J	Pente maximale	15 %
Pente Max. avec panier en haute		2,5 %
Rayon de braquage roues intérieures		0
Rayon de braquage roues extérieures		1095 mm
Vitesse maximale (Montée – Descente)		0,2 m/s
Vitesse de translation panier (en bas - en haute)		4 km/h - 1 km/h
K	Poinçonnement au sol par roue*	3,1 kN
Cycles de travail (avec des batteries neuves)**		Ca. 130

* Charge maximale Vu que le poids de la plate-forme plus le chargement maximum sur le panier sont complètement distribué sur un côté de la plateforme (le chargement totalement asymétrique).

** Le cycle de travail est défini comme un mouvement autonome de 20 m et une montée et une descente complète à la hauteur maximale, avec réglage du plateau de chargement.



Conforme à la norme EN 280 et homologation pour une utilisation externe en absence de vent.

